



農業経営を支える保険

収入保険ガイドブック

収入保険は、すべての農産物を対象に

自然災害による収入減少だけでなく

あらゆるリスクによる収入減少を補償する保険です

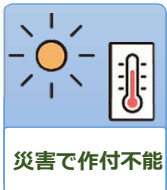


収入保険はこんな保険です

青色申告を行っている農業経営者(個人・法人)が対象です。

POINT

① すべての農産物を対象に、自然災害や価格低下だけでなく、経営努力では避けられない収入減少を広く補償します！



- ・農産物の販売収入には、精米、仕上茶などの簡易な加工品の販売収入も含めます。
- ・肉用牛、肉用子牛、肉豚、鶏卵はマルキン等が措置されているので対象外です。
- ・収入保険と、農業共済、ナラシ対策、野菜価格安定制度などの類似制度については、どちらかを選択して加入します。

POINT

② 保険料・事務費の50%、積立金の75%の国庫補助があります。

保険料と事務費は50%、積立金は75%の国庫補助があります。
積立金による受け取りは、積み立てた金額の4倍の金額を保険金として受け取ることができます。
積立金は使わなければ翌年に繰り越されます。

- インターネット申請や自動継続特約による割引もあります。
- ・新規加入時にインターネット申請及び自動継続特約に申込みした場合、4,500円引きします。
 - ・継続加入者の方がインターネット申請と自動継続特約の両方を利用した場合、3,200円引きします。

POINT

③ 収入が90%を下回った場合に補償

基準収入の90%を下回った場合に、下回った金額の90%を上限に補償します。
例えば、基準収入が1,000万円の契約者の方の収入がゼロになった場合は、最大で810万円まで補償※します。
※青色申告実績が5年分あり、最高補償90%の場合です。

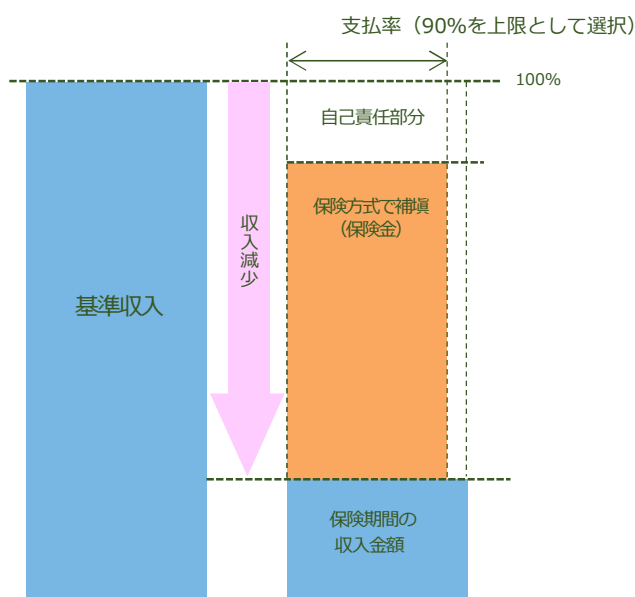
保険金の受取実績に応じて翌年の保険料率が変動します。
保険金の受取がなければ危険段階区分(保険料率)が基本的には1段階ずつ下がります。保険金の受取があった場合、被害率の大きさに応じて危険段階区分が上がります。

保険料・補償額のシミュレーション

収入保険は掛け捨ての保険料のみの**保険方式**と
掛け捨ての保険料に積み立て方式を加えた**積立方式併用**タイプの
保険のタイプを選択することができます。

平均販売金額(基準収入)が100万円の場合の、2つの保険の保険料・補償額
の違いは次の通りです

保険方式補償充実タイプ



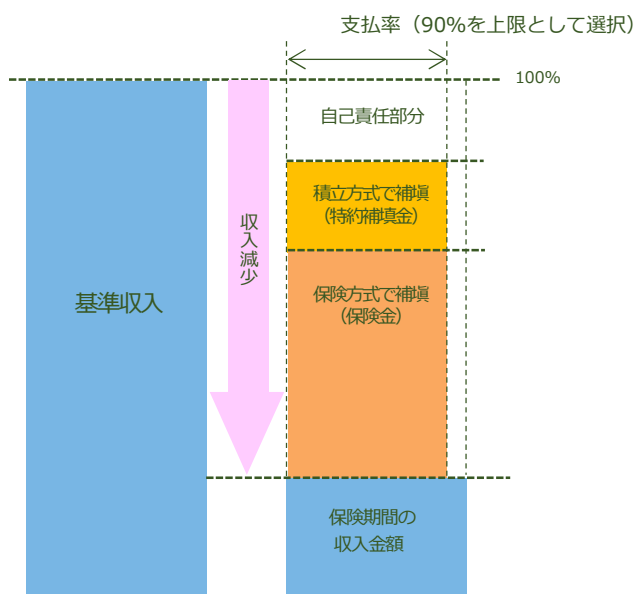
加入初年度

保険方式補償充実タイプ (保険方式90%、支払率90%)	
保険料	22,976円
積立金	-
事務費	6,282円
合計	29,258円

翌年加入時
(保険金受取なし)

保険方式補償充実タイプ (保険方式90%、支払率90%)	
保険料	19,679円
積立金	-
事務費	4,982円
合計	24,661円

積立方式併用タイプ



加入初年度

保険方式補償充実タイプ (保険方式80%+積立方式10%、支払率90%)	
保険料	10,782円
積立金	22,500円
事務費	6,282円
合計	39,564円

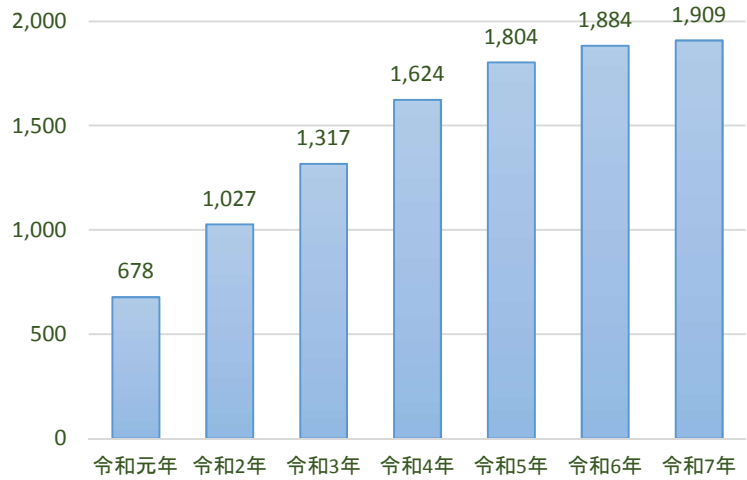
翌年加入時
(保険金受取なし)

保険方式補償充実タイプ (保険方式80%+積立方式10%、支払率90%)	
保険料	9,234円
積立金	-
事務費	4,982円
合計	14,216円

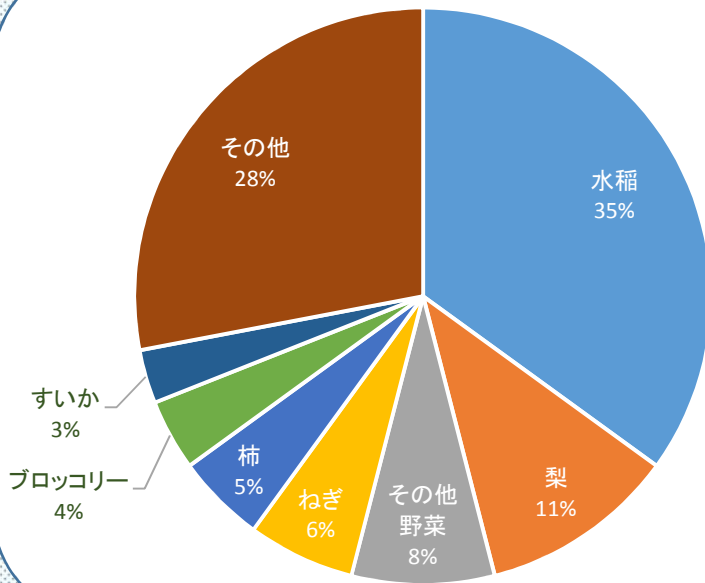
鳥取県内加入者データ (令和7年度)

加入者数

令和元年に収入保険がスタートして以来、毎年加入者数は増加傾向にあり、令和7年度は1,909件の方にご加入いただきました。



品目別加入割合



加入上位10品目

①	水稲
②	梨
③	その他野菜
④	ねぎ
⑤	柿
⑥	ブロッコリー
⑦	すいか
⑧	そば
⑨	トマト
⑩	大豆

経営規模の分布

ご加入者の基準収入の中央値は **853万円** です。
売上が10万円以下や1億円以上の方にもご加入いただいております。

基準収入の分布



収入保険の気になる

Q&A

Question①

年々売り上げが増えているから
自分には必要ないと思う



土砂崩れ、雹害などの自然災害や病虫害の発生、価格低下など思わぬアクシデントにも収入保険は対応します。また、日頃から健康管理に気を遣っていても、予期せぬ病気・ケガ・事故はいつ見舞われるかわかりません。万が一の備えとして、一度加入を検討してみてもいかがでしょうか。

※病気・ケガは診断書が必要です。



Question②

毎年同じ保険料を支払わないといけないの？



自動車保険と同じように、保険金の受け取り実績に応じて翌年の保険料率が変わります。例えば、基準収入金額100万円、保険方式80%+積立方式10%に加入の場合、1年目の保険料は10,782円、2年目の保険料は9,234円となります。（2ページ参照）

※経営規模に変更がない場合です。
保険料率は変更する場合があります。



収入保険の気になる Q&A

Question③

収入保険に加入したいが保険料が高すぎる！



保険料の負担が大きいと考えられる契約者の方には、最大9回の分割支払いや補償の下限設定の他、支払率を下げるといった補償内容を提案させていただきます。



※基準収入金額100万円
保険方式80%+積立方式10%に加入の場合

補償の下限	保険料+事務費合計	下限を選択した場合の差
なし	17,064円	-
70%	12,017円	5,047円
60%	14,724円	2,340円
50%	15,921円	1,143円

支払率	補償金額	保険料+事務費合計	支払率を下げた場合の差
90%	810,000円	17,064円	-
80%	720,000円	15,668円	1,396円
70%	630,000円	14,271円	2,793円
60%	540,000円	12,876円	4,188円
50%	450,000円	11,480円	5,584円

Question④

加入するのに必要なことは？



青色申告をされている農業者の方で、発生主義で申告されている方が加入することができます。青色申告の提出年によって補償できる上限が変更となります。試算等無料でさせていただきますので、まずはお気軽にご相談ください。



青色申告の提出年数	5年	4年	3年	2年	1年
最高補償限度割合	90%	88%	85%	80%	75%

収入保険 受け取り事例

例1

【経営規模】

梨:90a 柿:10a
基準収入:約850万円

【補償内容】

補償割合:保険方式80% 積立方式10%
支払率:90%

梨・柿が高温による品質低下と
カメムシによって収穫量が激減。
収入は約100万円減の740万円に。

保険金等約20万円受け取り

積立方式のみの
受け取りとなるため
次年度の保険料率は
下がります！

新規
加入者

例2

【経営規模】

水稻:45a 白ねぎ:30a
基準収入:約220万円

【補償内容】

補償割合:保険方式65% 積立方式10%
支払率:90%

作業中に転倒し骨折。作業ができず
売上が減少。収入は約85万円に。

保険金等約72万円受け取り

東部支所



〒680-0905
鳥取市賀露町4074
フリーダイヤル0120-031-870
TEL.0857-37-3301
FAX.0857-37-3302

西部支所



〒683-0004
米子市上福原658-1
フリーダイヤル0120-031-492
TEL.0859-22-1001
FAX.0859-22-1094

中部支所



〒689-2202
東伯郡北栄町東園271
フリーダイヤル0120-031-180
TEL.0858-37-5252
FAX.0858-37-5025

本所

※中部支所に併設

フリーダイヤル0120-031-559
TEL.0858-37-5631
FAX.0858-37-4121